



Декоративные балки

Идеальные архитектурные решения

Декоративные балки из полиуретана – стиль и функциональность

Декоративные балки из полиуретана, которые часто называют балки полиуретановые или фальшбалки «под дерево», часто используются для придания помещению индивидуальности Вашего стиля.

В отличии, например, от деревянных балок, наши изящные и современные изделия из полиуретана, имеют ряд существенных преимуществ, как с эстетической, так и с практической точек зрения:

- стоимость;*
- легкость монтажа – легко подрезаются, монтируются практически на любые поверхности, не требуют квалифицированной рабочей силы и дорогого инструмента для монтажа на потолке или стене;*
- постоянство качества – одинаковые геометрические размеры и качество покрытия;*
- хороший выбор готовых решений;*
- не подвержены воздействию грибков и насекомых;*
- не подвержены изменению геометрической формы, старению;*
- имеют П-образный профиль;*
- не боятся влаги и не впитывают запахи.*

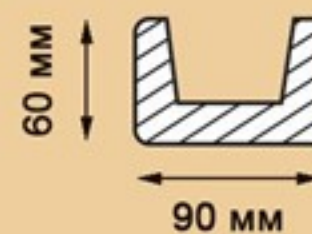
В настоящее время декоративные балки играют важную роль в создании неповторимого дизайна помещений. Этот материал нашел широкое применение в отделке помещений и помогает создать уникальный стиль интерьера.

Балки Рустик

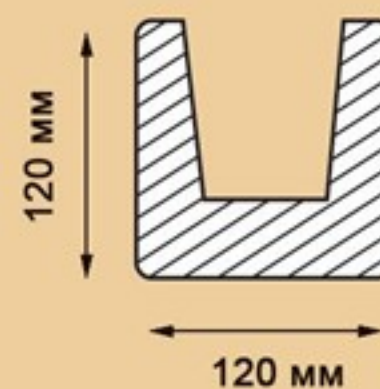


Темная
Длина: 2000, 3000, 4000 мм

EQ007

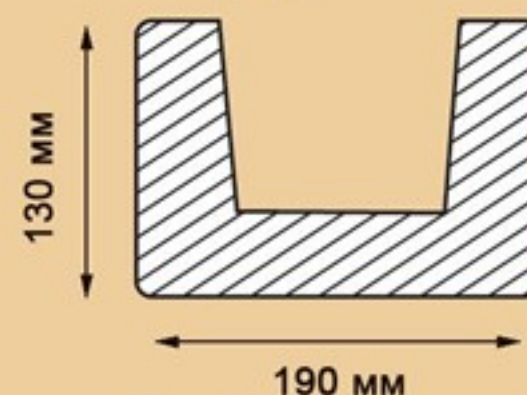


EQ006

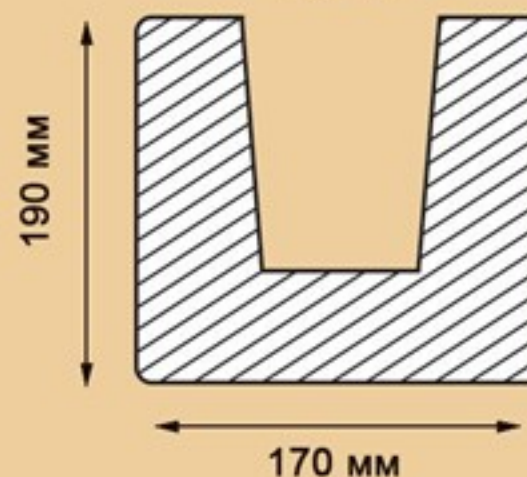


Светлая
Длина: 2000, 3000, 4000 мм

EQ005



EQ004



EQ015

темная
190 x 170 мм



EQ016

темная
120 x 120 мм



EQ017

темная
60 x 90 мм



EQ015

светлая
190 x 170 мм



EQ016

светлая
120 x 120 мм

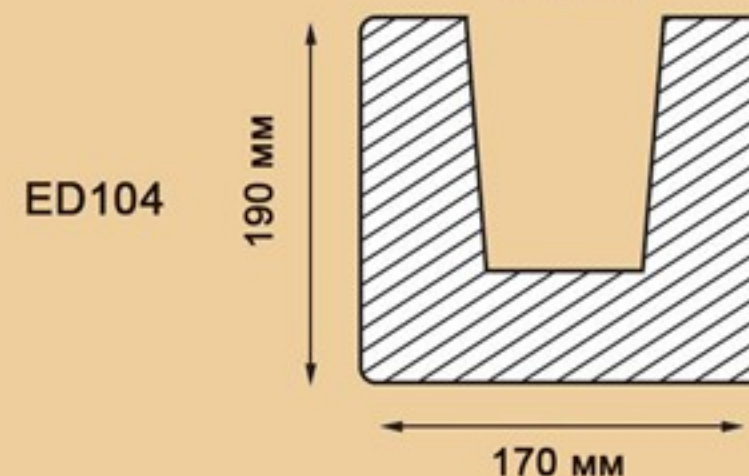
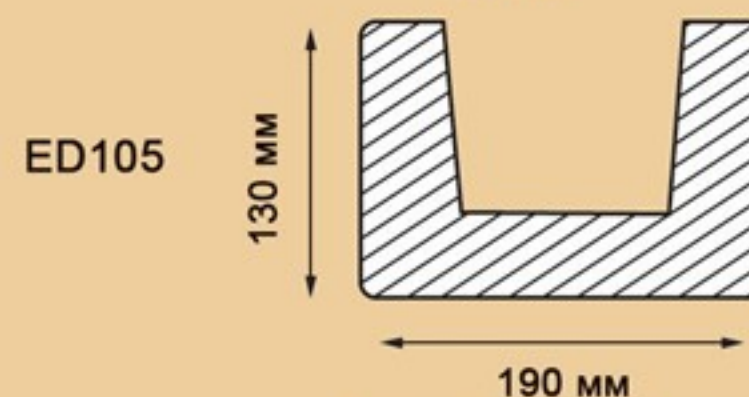
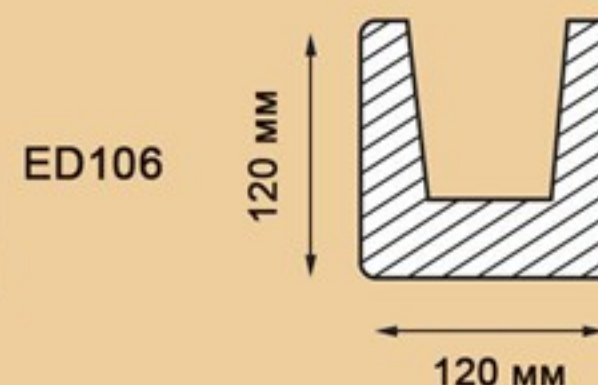
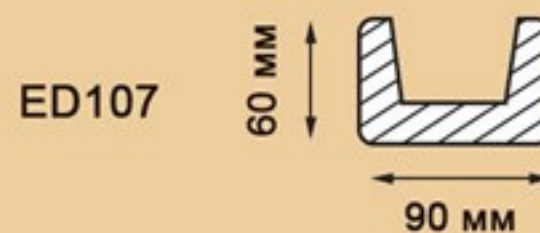


EQ017

светлая
60 x 90 мм



Темная
Длина: 2000, 3000, 4000 мм



Светлая
Длина: 2000, 3000, 4000 мм



ED015

темная
190 x 170 мм



ED016

темная
120 x 120 мм



ED017

темная
60 x 90 мм



ED015

светлая
190 x 170 мм



ED016

светлая
120 x 120 мм



ED017

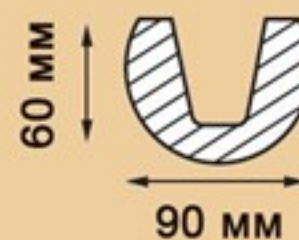
светлая
60 x 90 мм

Балки Ретро



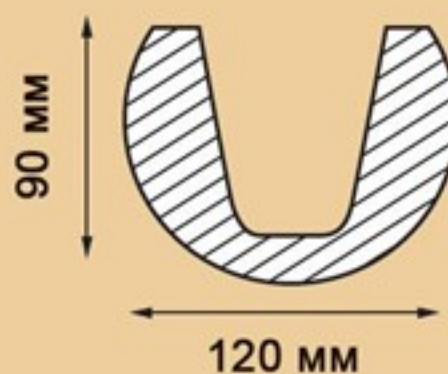
Темная
Длина: 2000, 3000, 4000 мм

EF207

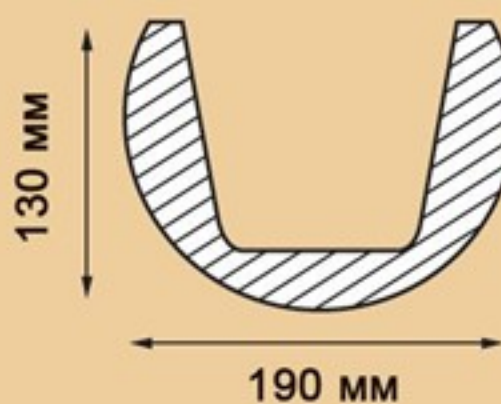


Светлая
Длина: 2000, 3000, 4000 мм

EF206



EF205



Аксессуары

Ремень декоративный

Краска



бронза



металлик

P01

1000 мм x 40 мм



светлая
100 мл



темная
100 мл

Панели Рустик



Панели Модерн



Декоративные балки
в интерьере



Все фотоматериалы взяты из фотобанка или являются собственностью автора каталога.



Декоративные балки в интерьере



Все фотоматериалы взяты из фотобанка или являются собственностью автора каталога.



Инструкция по креплению декоративных балок из полиуретана



Кроме самих декоративных балок, для монтажа, необходимы следующие аксессуары: деревянные клинья (из расчета: одна штука на один погонный метр балки), клей для полиуретана (тюбик на 8-10 погонных метров), декоративные ремни. А также следующие инструменты и расходные материалы: рулетка, карандаш, ножовка с мелкими зубьями для распиливания балки, шуруповерт с битой №2, перфоратор, молоток, саморез по дереву (35-45 мм) по количеству клиньев, дюбеля по количеству клиньев (8-10 см, в зависимости от толщины балки и клина).



Подготовьте небольшую деревянную заготовку в форме клина. Заготовка должна удовлетворять размеру выбранной Вами балки.



Просверлите Вашу заготовку в центре и укрепите на потолке.



Необходимо нанести клей из тубы на балку (рекомендуется использовать специальный клей для полиуретана). Балку нужно укрепить с помощью винтов к заготовке.



Расположите заготовки через каждый метр.



Поскольку после крепления на балке будут заметны стыки и места крепления, Вам понадобится декоративный ремень имитирующий старинную ковку или консоль.

